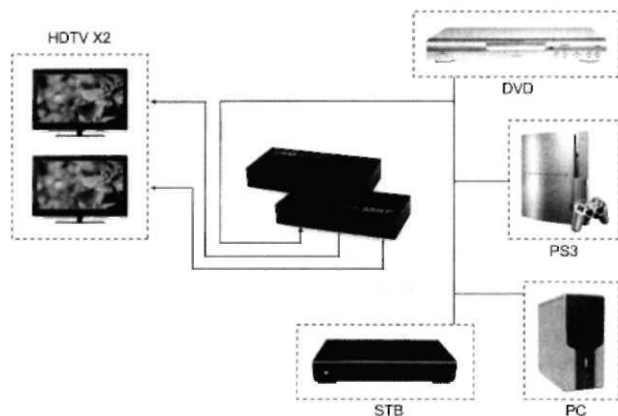
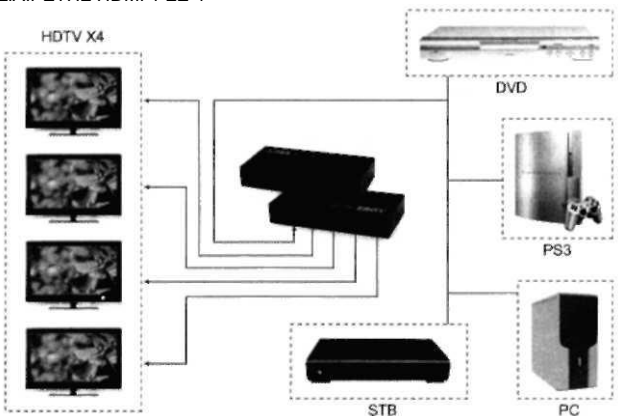


## ΔΙΑΙΡΕΤΗΣ HDMI

### ΤΥΠΙΚΗ ΕΦΑΡΜΟΓΗ ΔΙΑΙΡΕΤΗΣ HDMI 1 ΣΕ 2

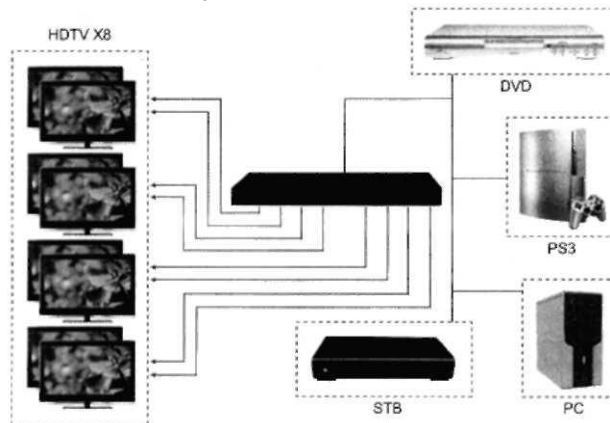


### ΔΙΑΙΡΕΤΗΣ HDMI 1 ΣΕ 4



## ΔΙΑΙΡΕΤΗΣ HDMI

### ΔΙΑΙΡΕΤΗΣ HDMI 1 ΣΕ 8



### ΣΥΝΤΗΡΗΣΗ

Καθαρίζετε τη μονάδα αυτή με μαλακό, στεγνό ύφασμα. Μη χρησιμοποιείτε ποτέ αλκοόλη, αραιωτικό βαφής ή βενζίνη για τον καθαρισμό της μονάδας.

### ΣΕΡΒΙΣ ΠΡΟΪΟΝΤΟΣ

1. Βλάβες για τις οποίες απαιτείται σέρβις: Η μονάδα θα πρέπει να υποβάλλεται σε σέρβις από καταρτισμένοι προσωπικοί στις παρακάτω περιπτώσεις:
  - (α) Το καλώδιο τροφοδοσίας DC ή ο προσαρμογέας AC έχει υποστεί ζημιά.
  - (β) Έχουν εισχωρήσει αντικείμενα ή υγρά στη μονάδα.
  - (γ) Η μονάδα έχει εκτεθεί σε βροχή.
  - (δ) Η μονάδα δεν λειτουργεί κανονικά ή παρουσιάζει σημαντική μεταβολή στην απόδοση.
  - (ε) Η μονάδα έχει πέσει ή το ερμάριο έχει υποστεί ζημιά.
2. Προσωπικό σέρβις: Μην επιχειρείτε να εκτελέσετε σέρβις στη μονάδα εσείς οι ίδιοι. Απευθύνεστε αποκλειστικά σε εξουσιοδοτημένο προσωπικό σέρβις.
3. Έλεγχος ασφάλειας: Μετά από επισκευές ή σέρβις, ζητήστε από το άτομο που πραγματοποίησε το σέρβις να εκτελέσει ελέγχους ασφάλειας ώστε να βεβαιωθείτε ότι η μονάδα βρίσκεται σε καλή κατάσταση λειτουργίας.

## HDMI 1080P 3D 1080P 3D ΔΙΑΙΡΕΤΗΣ, ΕΚΔ 1.4



### Εγχειρίδιο χρήσης

ΔΙΑΙΡΕΤΗΣ HDMI 1 ΣΕ 2  
ΔΙΑΙΡΕΤΗΣ HDMI 1 ΣΕ 4  
ΔΙΑΙΡΕΤΗΣ HDMI 1 ΣΕ 8

